

REGOLAMENTO PER L'ORGANIZZAZIONE ED IL FUNZIONAMENTO DELLA SEZIONE EDILE DI CONFINDUSTRIA Viterbo

ART. 1 – COSTITUZIONE DELLA SEZIONE COSTRUTTORI EDILI E SUA SEDE

Nell'ambito di CONFINDUSTRIA Viterbo, è costituita la "Sezione Costruttori Edili", in forma abbreviata "Sezione Edile" e siglabile "ANCE Viterbo".

Il presente Regolamento, redatto secondo i principi ed i criteri dell'Accordo ANCE (Associazione Nazionale Costruttori Edili), CONFINDUSTRIA del 25 marzo 1992, disciplina l'organizzazione ed il funzionamento della Sezione Edile, definendone l'assetto e le procedure di funzionamento degli Organi nonché l'autonomia decisionale sui temi di specifica competenza della categoria e la relativa rappresentanza esterna.


Il presente Regolamento, predisposto in conformità ai principi ispiratori dello Statuto di CONFINDUSTRIA Viterbo, approvato dall'Assemblea della Sezione e dal Consiglio Direttivo e dalla Giunta di CONFINDUSTRIA Viterbo stesso, disciplina l'assetto e le procedure di funzionamento degli Organi della Sezione. La Sezione ha sede presso CONFINDUSTRIA Viterbo.

ART. 2 – SCOPI DELLA SEZIONE

La Sezione Edile, nel quadro delle finalità statutarie e delle politiche generali di CONFINDUSTRIA Viterbo, ha per scopo la tutela e l'assistenza delle imprese associate appartenenti al settore delle costruzioni edili.

A tal fine la Sezione Edile:

- a) assume ogni iniziativa idonea a promuovere lo sviluppo e il progresso dell'industria delle costruzioni nella provincia di Viterbo;
- b) tutela i diritti e gli interessi legittimi delle imprese associate, sia singolarmente che come categoria produttiva;
- c) stimola forme di solidarietà ed iniziative di collaborazione tra le imprese appartenenti alla sezione, sollecita, promuove ed agevola tra le imprese edili iscritte l'accesso al mercato, anche attraverso la costituzione di Consorzi ed altre idonee iniziative;
- d) rappresenta le istanze delle imprese appartenenti alla sezione negli organi statutari di CONFINDUSTRIA Viterbo ed in quelli regionali e nazionali in cui si articola il sistema associativo;
- e) assicura a CONFINDUSTRIA Viterbo ogni utile apporto di competenza ed esperienza professionali per l'assunzione di scelte e deliberazioni in materia di interesse generale;
- f) assicura, nel quadro delle disposizioni 2 dello Statuto sociale, la rappresentanza specifica della categoria, in stretta relazione con gli organi di



CONFINDUSTRIA Viterbo deputati ad esercitare la rappresentanza generale di tutti gli associati;

g) stipula contratti ed accordi collettivi di categoria nel proprio ambito territoriale in applicazione del C.C.N.L. ed in conformità alle direttive dell'ANCE e nel rispetto delle politiche di relazioni industriali di CONFINDUSTRIA;

h) nomina direttamente propri rappresentanti negli organismi associativi nazionali e regionali della categoria; nomina direttamente i propri rappresentanti negli Organismi e Comitati di CONFINDUSTRIA Viterbo e designa propri rappresentanti in Organismi ed Enti esterni al sistema, di specifico interesse dell'industria edile, nonché i rappresentanti della Sezione edile da affiancarsi a quelli di altre Sezioni di CONFINDUSTRIA Viterbo ai fini della trattazione di problematiche di interesse di più settori produttivi;

i) elegge i propri rappresentanti negli organismi delle commissioni e nella Giunta di CONFINDUSTRIA Viterbo a norma dello Statuto;

j) promuove e coordina l'attività delle imprese edili iscritte in ordine a problemi sindacali, sociali, tecnici, economici, amministrativi, giuridici, tributari e del mercato del lavoro;

k) sollecita e promuove la formazione di maestranze per l'edilizia anche con la promozione di enti e scuole professionali di categoria, a norma del C.C.N.L. di settore, ed attua ogni iniziativa diretta all'elevazione morale, culturale ed al benessere delle maestranze stesse;

l) provvede a rendere edotte le imprese iscritte, anche attraverso la collaborazione delle stesse e degli enti paritetici di settore, di ogni progresso dell'edilizia per mezzo di visite a cantieri ad alto contenuto tecnologico, a fiere, a mostre, ad esposizioni, della rilevazione sistematica dei prezzi, di dati, di elementi e notizie relative a problematiche di settore e favorisce, altresì, studi e sperimentazioni nell'industria delle costruzioni;


m) compie, in genere, tutti gli atti che, in qualche modo, valgono a raggiungere i fini sociali della sezione;

n) sollecita, promuove ed agevola tra imprese edili associate l'accesso al mercato, anche con la formazione di consorzi e di altri idonei organismi.

Le determinazioni assunte dai competenti organi della Sezione saranno sistematicamente comunicate, a cura del Presidente della Sezione stessa, ai competenti Organi di CONFINDUSTRIA Viterbo per la necessaria informativa e coordinamento e per eventuali ed ulteriori adempimenti.

ART. 3 - AUTONOMIA DECISIONALE SU TEMI DI SPECIFICA COMPETENZA

Nell'ambito delle previsioni dello Statuto di CONFINDUSTRIA Viterbo e delle norme del presente Regolamento, la Sezione Edile opera in piena autonomia per l'ordinario svolgimento della vita associativa ed il perseguimento degli scopi statutari.



In particolare, la Sezione Edile assume autonome decisioni, dandone però opportuna informativa ai competenti organi di CONFINDUSTRIA Viterbo, sui temi di specifica competenza della categoria, intrattenendo rapporti e contatti diretti con gli enti, le autorità e le istituzioni ai vari livelli.

Opportune forme di coordinamento con gli Organi di CONFINDUSTRIA Viterbo per l'effettiva unitarietà della rappresentanza imprenditoriale sono preliminarmente realizzate in ordine alle materie di interesse generale di cui al precedente articolo 2, tra le quali si conviene rientrano anche le problematiche dell'urbanistica e delle infrastrutture.

ART. 4 - REQUISITI DI APPARTENENZA ALLA SEZIONE

Sono iscritte nella Sezione Edile, le imprese aderenti a CONFINDUSTRIA Viterbo che esercitano attività rientranti nell'ambito associativo dell'ANCE.

Ciascuna impresa associata è rappresentata dal proprio titolare o dai responsabili legali.

La domanda di ammissione e la cessazione da associato sono esaminate dal Consiglio Direttivo della Sezione per un parere preventivo ferme restando le disposizioni dello Statuto di CONFINDUSTRIA Viterbo.

Wucolaw e

ART. 5 - RAPPORTI CON LE STRUTTURE ORGANIZZATIVE DI CATEGORIA

La sezione edile aderisce, secondo le specifiche previsioni statutarie, all'ANCE (Associazione Nazionale Costruttori Edili). Da tale adesione discende per le imprese iscritte alla sezione l'obbligo di osservare lo Statuto e le norme regolamentari dell'ANCE stessa.

Analogamente, la sezione fa parte dell'organismo regionale di categoria ANCE LAZIO-URCEL (Unione Regionale Costruttori Edili del Lazio) e si impegna a sostenerne la relativa attività.

ART. 6 - DIRITTI E DOVERI DELLE IMPRESE ISCRITTE ALLA SEZIONE EDILE

Dall'adesione a CONFINDUSTRIA Viterbo e dall'iscrizione nella sezione edile derivano per le imprese diritti e doveri pari a quelli delle altre imprese associate a CONFINDUSTRIA Viterbo, oltre alle disposizioni specifiche previste dal presente regolamento.



Le imprese iscritte nella sezione hanno diritto di avvalersi di tutti i servizi generali offerti da CONFINDUSTRIA Viterbo nonché dalle assistenze specifiche istituite su richiesta della stessa sezione sulla base del piano di iniziative annualmente sottoposte agli organi deliberanti di CONFINDUSTRIA Viterbo previsto al successivo art. 8.

Per servizi generali si intendono tutte le attività organizzate da CONFINDUSTRIA Viterbo per il complesso delle imprese aderenti che si concretano nell'informazione, consulenza e assistenza in materia economica, sindacale e di rappresentanza degli interessi imprenditoriali e settoriali. L'esercizio dei diritti statutari spetta agli associati al corrente con i contributi associativi.

L'appartenenza alla sezione comporta i seguenti obblighi:

- a) osservare e fare osservare, oltre allo Statuto di CONFINDUSTRIA Viterbo, anche il presente Regolamento e le deliberazioni che saranno adottate in base ad esso dagli organi competenti della sezione;
- b) accettare e rispettare tutti gli obblighi derivanti dai rapporti associativi che intercorrono tra la sezione e l'ANCE e osservare, per quanto di competenza, gli obblighi previsti dallo statuto di quest'ultima;
- c) comunicare tempestivamente le eventuali variazioni della ragione sociale, della sede legale, della composizione degli organi di rappresentanza e fornire le notizie ed i dati concernenti le caratteristiche la struttura e l'attività aziendale delle imprese che saranno richiesti dalla sezione per gli scopi di cui al precedente art. 2;
- d) le imprese iscritte non possono, sotto pena di radiazione, far parte contemporaneamente di altre Associazioni costituite per scopi identici ed analoghi nell'ambito territoriale di competenza della Sezione.


ART. 7 – DISPOSIZIONI CONTRIBUTIVE

Alle imprese iscritte nella sezione edile si applicano le disposizioni contributive di cui allo Statuto di CONFINDUSTRIA Viterbo.

Le imprese iscritte alla sezione edile sono, altresì, tenute a corrispondere all'ANCE i contributi di competenza secondo i criteri, le misure e le modalità stabilite dal relativo Statuto.

Per i lavori eseguiti dalle imprese iscritte alla sezione edile fuori dall'ambito territoriale di competenza e per quelli eseguiti nell'ambito territoriale di competenza da imprese iscritte ad altre associazioni aderenti all'ANCE si applicano le disposizioni contributive stabilite dall'ANCE stessa.

Le quote provinciali di adesione contrattuale e tutti gli ulteriori introiti derivanti da fonti autonome sono di esclusiva pertinenza della Sezione che ne ha la completa disponibilità e sono riservate al finanziamento delle proprie attività specifiche.



Le relative somme, erogate dalla Cassa Edile sono versate su autonomo conto corrente intestato a Sezione Edile ANCE Viterbo; le operazioni su detto conto saranno a firma congiunta del Presidente della Sezione Edile e del Presidente di CONFINDUSTRIA Viterbo, che può delegare il Direttore.

Tra CONFINDUSTRIA Viterbo e la Sezione Edile viene stipulato un contratto di servizio che regola:

- a) disponibilità a tempo pieno di personale qualificato coordinato dalla Direzione di CONFINDUSTRIA Viterbo, dedicato al settore edile, anche curando la segreteria operativa della sezione, le relative attività ed i rapporti con ANCE, ANCELAZIO-URCEL e quelli di carattere più generale, nonché l'organizzazione della sezione, la verbalizzazione delle riunioni, e l'assistenza alle imprese;
- b) archivio specifico dell'ANCE e dell'ANCELAZIO-URCEL curato dalla segreteria operativa della sezione;
- c) disponibilità di consulenze specifiche per le problematiche del settore e dell'attività della sezione;
- d) supporto organizzativo, operativo e tecnico di CONFINDUSTRIA Viterbo alla gestione degli enti paritetici (CASSA EDILE, ENTE SCUOLA, CTP);
- e) versamento a CONFINDUSTRIA Viterbo di un importo commisurato alla disponibilità dei locali, delle attrezzature, del personale, e dei servizi di cui ai punti precedenti.


ART. 8 - ASSISTENZA ALLE IMPRESE ADERENTI AD ALTRA ASSOCIAZIONE TERRITORIALE

La sezione fornisce normale assistenza alle imprese appartenenti ad altra associazione territoriale di categoria aderenti all'ANCE che svolgono attività nell'ambito territoriale della sezione, sempre che tali imprese siano al corrente con il versamento del contributo associativo dovuto all'ANCE di cui al precedente art. 7 ed a CONFINDUSTRIA Viterbo.

ART. 9 - REGISTRO DELLE IMPRESE

Fermo restando gli obblighi concernenti la formazione dell'anagrafe di CONFINDUSTRIA Viterbo e del registro delle imprese confederate, presso la sezione viene istituita un'anagrafe delle imprese iscritte.

Fatti salvi i principi di legge, per la funzione e l'aggiornamento della predetta anagrafe le imprese sono tenute a fornire nei tempi e nei modi richiesti dalla sezione tutti gli elementi utili a tali fini.



ART. 10 – ORGANI DELLA SEZIONE

Sono organi della sezione edile:

- a) l'Assemblea;
- b) il Comitato Direttivo;
- c) il Presidente ed il Vice Presidente

L'attività degli organi della sezione edile è disciplinata dalle disposizioni dello Statuto di CONFINDUSTRIA Viterbo e dalle norme del presente regolamento

*Collegio Probitari
Collegio Genenti*

*art. 11 Eleggibile come soci
art. 12 Comitato come soci*

ART. 11 – ASSEMBLEA

L'Assemblea è composta dai rappresentanti di tutte le imprese associate iscritte alla sezione edile di cui al precedente art. 4.

L'impresa iscritta può farsi rappresentare da altre imprese iscritte mediante apposita delega con la limitazione che ciascuna impresa non può presentare più di una delega.

L'Assemblea in sede ordinaria:

- a) determina le direttive di massima dell'attività della sezione, anche con riferimento ai criteri di impiego delle risorse finanziarie disponibili per iniziative specifiche della categoria;
- b) elegge il Presidente della Sezione e, su proposta di questi, il Vice Presidente;
- c) elegge i componenti del Comitato Direttivo e ne fissa il relativo numero;
- d) nomina uno o più Presidenti d'Onore della sezione.

In sede straordinaria, l'Assemblea delibera in ordine alle modifiche del presente Regolamento, da sottoporre successivamente alla ratifica dei Competenti Organi di CONFINDUSTRIA Viterbo.

Per la convocazione, l'attribuzione dei voti, lo svolgimento delle adunanze e la validità delle delibere dell'Assemblea della Sezione valgono le norme stabilite dallo Statuto di CONFINDUSTRIA Viterbo.

Art. 12 – COMITATO DIRETTIVO

Il Comitato Direttivo è composto dal Presidente, dal Vice Presidente e da un numero di componenti pari o superiore a cinque, purchè il numero totale dei propri componenti sia dispari entro un massimo di quindici.



Fanno altresì parte del Comitato Direttivo, senza diritto di voto, i Presidenti d'Onore.

Il Comitato Direttivo nomina il Presidente della CASSA EDILE, dell'ENTE SCUOLA EDILE, il Coordinatore del COMITATO TECNICO PARITETICO ed i componenti dei rispettivi Comitati di GESTIONE e dei CONSIGLI GENERALI, provvedendo a comunicare i nominativi agli Organi di CONFINDUSTRIA per i necessari adempimenti di competenza.

I componenti elettivi del Comitato Direttivo durano in carica un biennio, sono rieleggibili e decadono dalla carica quando non partecipano senza giustificato motivo a tre riunioni consecutive.

Il Comitato Direttivo cura il conseguimento dei fini previsti dal presente Regolamento, in attuazione delle direttive di massima fissate dall'Assemblea. In particolare, il Comitato Direttivo:

- a) nomina i rappresentanti della sezione all'interno di tutti gli organi di CONFINDUSTRIA Viterbo ed in Enti ed Organismi esterni di specifico interesse del settore edile;
- b) stabilisce le direttive per la stipula dei contratti ed accordi collettivi di lavoro a livello provinciale, in applicazione del CCNL ed in conformità alle direttive dell'ANCE,
- c) formula all'Assemblea della sezione proposte di modifica del presente Regolamento;
- d) assume le deliberazioni relative agli impegni di spesa dei fondi disponibili per il programma annuale delle attività ed il perseguimento delle finalità di sezione di cui al precedente art. 7/h anche in relazione alla revisione biennale dell'ammontare di spesa.


ART. 13 - PRESIDENTE E VICE PRESIDENTE

Il Presidente della Sezione Edile è eletto dall'Assemblea, dura in carica due anni e può essere rieletto per un altro biennio. *de cui*

Il Presidente della Sezione è componente di diritto del Consiglio Direttivo di CONFINDUSTRIA Viterbo, rappresenta la Sezione edile in seno a CONFINDUSTRIA Viterbo e, su delega del Presidente di CONFINDUSTRIA Viterbo, assume la rappresentanza esterna della Sezione nei confronti di terzi.

Spetta, in particolare, al Presidente di:

- a) convocare l'Assemblea ed il Comitato Direttivo, fissarne l'ordine del giorno, presiederne le riunioni e disporre per l'attuazione delle relative deliberazioni;



- b) curare che, nello svolgimento dell'attività e nel compimento degli atti della Sezione, siano rispettate le norme del presente Regolamento;
- c) rappresentare la sezione in seno all'ANCE, all'ANCELAZIO-URCEL e nella stipula dei contratti ed accordi collettivi di lavoro della categoria a livello comprensoriale di competenza.

In caso di assenza, di impedimento, di dimissioni e/o sospensione dalle funzioni il Presidente è sostituito dal Vice Presidente fino alla scadenza del relativo biennio elettivo.

Il Vice Presidente è eletto dall'Assemblea su proposta del Presidente e dura in carica due anni ed è rinnovabile:

Il Vice Presidente coadiuva il Presidente nel perseguimento delle attività e delle finalità della sezione.

In caso di sue dimissioni o di decadenza si procede all'elezione del nuovo Vice Presidente alla prima Assemblea utile.

Il Vice Presidente così eletto rimane in carica fino alla scadenza delle altre cariche della sezione.

ART. 14 - COMITATO CONSULTIVO

Per consentire un più agevole svolgimento delle attività della sezione al fine di ogni rapporto coordinato, il Presidente può riunire un Comitato consultivo a cui sono chiamati a partecipare, oltre al Presidente stesso, il Vice Presidente, il Presidente della CASSA EDILE, il Presidente dell'ENTE SCUOLA EDILE, il Presidente del COMITATO TECNICO PARITETICO, i rappresentanti della sezione in seno agli Organi statuari di CONFINDUSTRIA Viterbo.

Il Comitato è chiamato a svolgere funzioni consultive, di studio e di preparazione delle riunioni del Consiglio sezionale e di coordinamento tra la Sezione e gli Organismi paritetici costituiti a norma della contrattazione collettiva di settore.

ART. 15 - RINVIO ALLO STATUTO DI CONFINDUSTRIA Viterbo

Per quanto non previsto nel presente Regolamento in ordine all'organizzazione e al funzionamento della Sezione Edile, si fa rinvio, in quanto compatibili, alle disposizioni dello Statuto di CONFINDUSTRIA Viterbo, nel cui ambito la sezione è costituita.

Avve, alle dis. dello Statuto Conf



ART. 16 - CONTROVERSIE

Eventuali controversie, insorgenti tra la Sezione Edile e CONFINDUSTRIA Viterbo sull'interpretazione del presente regolamento, sono demandate in prima istanza, al Collegio dei Provlviri di CONFINDUSTRIA Viterbo e, in seconda istanza, all'esame di CONFINDUSTRIA ed ANCE, secondo quanto previsto dall'accordo fra queste sottoscritto in sede nazionale il 25 marzo 1992, protocollo che costituisce premessa vincolante e parte integrante del presente Regolamento anche se non materialmente allegato.

[Faint handwritten signature]

*Un'eccezione
art. 27 diritto scioglimento*

[Handwritten signature]

[Handwritten signature]

RAPPORTO VERIFICA TRASMISSIONE

ORA : 07/02/2011 13:29
 NOME : CONFINDUSTRIA VT1AA
 FAX : 0761327555
 TEL : 0761228101

DATA, ORA
 FAX N. / NOME
 DURATA
 PAGINE
 RISULT
 MODD

07/02 13:25
 0684567571
 00:04:18
 10
 OK
 FINE
 ECM

FAX → PAOLA SESSA - AUCI
 FAX 06.84567571
 → LOREDANO PETROSELLI
 UNIDOSTRA
 10 07 02 04



CONFINDUSTRIA

Viterbo

Viterbo, 12 novembre 2010

Il Presidente di CONFINDUSTRIA Viterbo Domenico MERLANI ed il Vice-Presidente delegato della Sezione ANCE Andrea BELLI, hanno concordato di apportare le seguenti modifiche al vigente Regolamento, al fine di adeguarlo ai cambiamenti conseguenti alla costituzione del Nuovo Soggetto Associativo, accogliendo altresì l'invito del Presidente dell'ANCE nazionale.

Il punto 7 del Regolamento è così modificato:

ART. 7 - DISPOSIZIONI CONTRIBUTIVE

Alle imprese iscritte nella sezione edile si applicano le disposizioni contributive di cui allo Statuto di CONFINDUSTRIA Viterbo.

Le imprese iscritte alla sezione edile sono, altresì, tenute a corrispondere all'ANCE i contributi di competenza secondo i criteri, le misure e le modalità stabilite dal relativo Statuto.

Per i lavori eseguiti dalle imprese iscritte alla sezione edile fuori dall'ambito territoriale di competenza e per quelli eseguiti nell'ambito territoriale di competenza da imprese iscritte ad altre associazioni aderenti all'ANCE si applicano le disposizioni contributive stabilite dall'ANCE stessa.

Le quote provinciali di adesione contrattuale e tutti gli ulteriori introiti derivanti da fonti autonome sono di esclusiva pertinenza della Sezione che ne ha la completa disponibilità e sono riservati al finanziamento delle proprie attività specifiche.

Le relative somme, erogate dalla Cassa Edile sono versate su autonomo conto corrente intestato a Sezione Edile ANCE Viterbo: le operazioni su detto conto saranno a firma congiunta del Presidente della Sezione Edile e del Presidente di CONFINDUSTRIA Viterbo, che può delegare il Direttore.

Tra CONFINDUSTRIA Viterbo e la Sezione Edile viene stipulato un contratto di servizio che regola:

- a) disponibilità a tempo pieno di personale qualificato coordinato dalla Direzione di CONFINDUSTRIA Viterbo, dedicato al settore edile, anche curando la segreteria operativa della sezione, le relative attività ed i rapporti con ANCE, ANCELAZIO-URCEL e quelli di carattere più generale, nonché l'organizzazione della sezione, la verbalizzazione delle riunioni, e l'assistenza alle imprese;
- b) archivio specifico dell'ANCE e dell'ANCELAZIO-URCEL curato dalla segreteria operativa della sezione.



CONFINDUSTRIA

Viterbo

Viterbo, 12 novembre 2010

Il Presidente di CONFINDUSTRIA Viterbo Domenico MERLANI ed il Vice-Presidente delegato della Sezione ANCE Andrea BELLI, hanno concordato di apportare le seguenti modifiche al vigente Regolamento, al fine di adeguarlo ai cambiamenti conseguenti alla costituzione del Nuovo Soggetto Associativo, accogliendo altresì l'invito del Presidente dell'ANCE nazionale.

Il punto 7 del Regolamento è così modificato:

ART. 7 - DISPOSIZIONI CONTRIBUTIVE

Alle imprese iscritte nella sezione edile si applicano le disposizioni contributive di cui allo Statuto di CONFINDUSTRIA Viterbo.

Le imprese iscritte alla sezione edile sono, altresì, tenute a corrispondere all'ANCE i contributi di competenza secondo i criteri, le misure e le modalità stabilite dal relativo Statuto.

Per i lavori eseguiti dalle imprese iscritte alla sezione edile fuori dall'ambito territoriale di competenza e per quelli eseguiti nell'ambito territoriale di competenza da imprese iscritte ad altre associazioni aderenti all'ANCE si applicano le disposizioni contributive stabilite dall'ANCE stessa.

Le quote provinciali di adesione contrattuale e tutti gli ulteriori introiti derivanti da fonti autonome sono di esclusiva pertinenza della Sezione che ne ha la completa disponibilità e sono riservate al finanziamento delle proprie attività specifiche.

Le relative somme, erogate dalla Cassa Edile sono versate su autonomo conto corrente intestato a Sezione Edile ANCE Viterbo; le operazioni su detto conto saranno a firma congiunta del Presidente della Sezione Edile e del Presidente di CONFINDUSTRIA Viterbo, che può delegare il Direttore.

Tra CONFINDUSTRIA Viterbo e la Sezione Edile viene stipulato un contratto di servizio che regola:

- a) disponibilità a tempo pieno di personale qualificato coordinato dalla Direzione di CONFINDUSTRIA Viterbo, dedicato al settore edile, anche curando la segreteria operativa della sezione, le relative attività ed i rapporti con ANCE, ANCELAZIO-URCEL e quelli di carattere più generale, nonché l'organizzazione della sezione, la verbalizzazione delle riunioni, e l'assistenza alle imprese;
- b) archivio specifico dell'ANCE e dell'ANCELAZIO-URCEL curato dalla segreteria operativa della sezione;
- c) disponibilità di consulenze specifiche per le problematiche del settore e dell'attività della sezione;
- d) supporto organizzativo, operativo e tecnico di CONFINDUSTRIA Viterbo alla gestione degli enti paritetici (CASSA EDILE, ENTE SCUOLA, CTP);
- e) versamento a CONFINDUSTRIA Viterbo di un importo commisurato alla disponibilità dei locali, delle attrezzature, del personale, e dei servizi di cui ai punti precedenti.

IL PRESIDENTE
Domenico Merlani

IL VICE PRESIDENTE
Andrea Belli